



Att gynna biologisk mångfald i sin trädgård



Ekosystemtjänster

De tjänster och produkter som naturens ekosystem ger oss människor och som bidrar till vår välfärd och livskvalitet, exempel:

- Luftrening
- Vattenrening
- **Pollinering**





Citronfjäril



Sorghmantel

Fjärilsblommor (dagfjärilar)

Vildväxande:

- Backtimjan
- Kungsmymta
- Hampflockel
- Prästkrage
- Tistlar
- Kärleksört
- Luktviol
- Gullviva
- Lungört





Blommande sälg



Backtimjan

Fjärilsblommor (dagfjärilar)

Odlade:

- Fjärilsbuske (Buddleia)
- Lavendel
- Kattmynta
- Temynta
- Stäppsalia
- Röd solhatt (Echinacea)
- Solbrud (Helenium)
- Bolltistel
- Strålöga (Telekia)

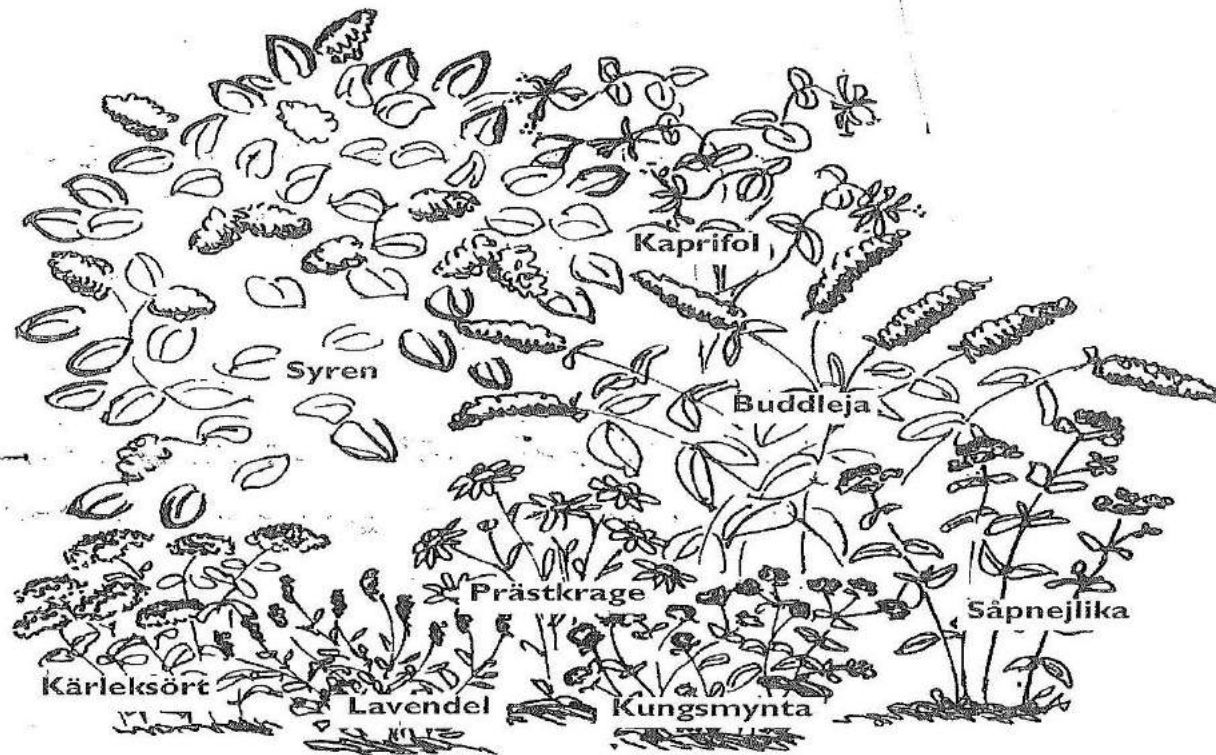






Fjärilsrestaurang

Så här kan en fjärilsrestaurang se ut



Värdväxter för fjärilslarver

- Amiral Brännässla
- Apollofjäril Kärleksört
- Aurorafjäril Korsblommiga växter, t ex löktrav
- Citronfjäril Brakved, getapel
- Gräsfjärilar Gräs
- Näselfjäril Brännässla
- Påfågelöga Brännässla
- Pärlemorffjäril Violer
- Tistelfjäril Tistlar, kardborrar

Nattfjärilars favoriter

- Kaprifol
- Såpnejlika
- Vänderot

Värdväxter för svärmarlarver:

Allmän snabelsvärmare

Måror, pilört

Ligustersvärmare

Liguster, syren, ask

Lindsvärmare

Lind, alm

Poppelsvärmare

Poppel, pil

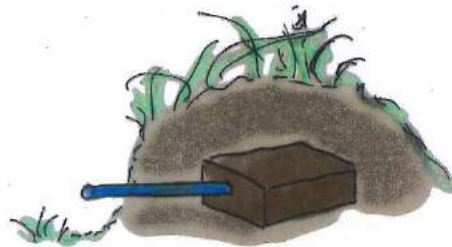
Videsvärmare

Vide, poppel, hassel

Insektshotell



Humblebo



Olika humlearter föredrar olika boplatser.
Här är två exempel på konstgjorda modeller.
Regnskydda gärna ingångshålet till den
upp-och-nervända blomkrukan. Den nergrävda
lådan har ett 10-30 cm långt ingångsrör. Läggs
helst ett gammalt sorkbo eller fågelbo inuti. An-
nars bara torrt gräs eller mossor.

Slätteräng



Att anlägga en slåtteräng

- Välj en plats i sol eller halvskugga, undvik djup skugga
- Eventuellt avlägsna översta jordlagret och ersätt med sandblandad jord
- Så in frö av vilda ängsblommor eller sätt ut plantor
- Gödsla ej
- Slåtter i juli – augusti
- Avlägsna slaget hö när växterna fått fröa av sig



Gullviva



Prästkrage

Dammar och vattenmiljöer



Att anlägga en damm

- Välj en solig plats, helst ej under träd
- Välj en plats med plan mark, gärna en sänka
- Gräv flera olika nivåer i dammen, maxdjup 50-80 cm
- Gör flacka slänter
- Täck botten med geotextil och ovanpå det en gummiduk
- Lägg stenar ovanpå duken längs dammens kant som håller den på plats
- Plantera in våtmarksväxter
- Fyll på vatten





Kabbeleka

Fåglar i trädgården





Fågelholkar

Arter	Hålstorlek, mm
• Blåmes	25
• Talgoxe, flugsnappare	30-35
• Nötväcka, pilfink	35
• Rödstjärt	30-50
• Stare	50
• Kattuggla, knipa	100
• Storskrake	150-180



Stare

Fåglarnas favoriter i trädgården

- Rönn och oxel
- Prydnadsapel
- Fågelbär
- Hagtorn
- Nypon
- Häggmispel
- Syren
- Solros



Rönn




Sdensvans





Igelkottsbo



Igelkottarna är tacksamma hyresgäster i konstgjorda hyddor, i trakter där det är ont om passande skrymslen.